



Zusatzinformationen zur Auslandschweizerstatistik per 1. Juli 2015

1. Übersicht

754'500 immatrikulierte Schweizerinnen und Schweizer im Ausland (1.7.2015)

- In den letzten Jahren belief sich das Wachstum auf durchschnittlich 15'000 p.a.
- Rund jede/r 8. Schweizerin oder Schweizer lebt heute im Ausland.
- Die schweizerische Bevölkerung im Ausland wächst mit 2% p.a. weiterhin beinahe doppelt so schnell wie die ständige Wohnbevölkerung in der Schweiz. Das Wachstum basiert vorwiegend auf der Immatrikulation von Schweizerinnen und Schweizern mit einer zweiten Staatsbürgerschaft (Doppelbürger)

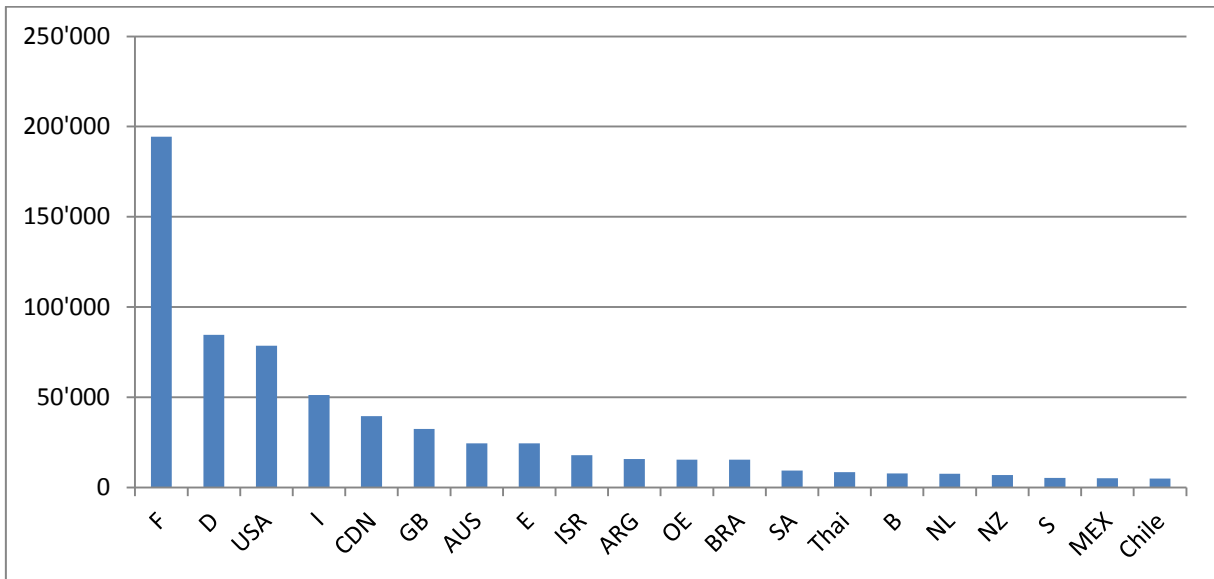
Rang	Land	Personen	in %	Anteil Doppelb. in %	Stimmquote in %	Alter 65+	Alter 18-65	Alter <18
1	F	196'605	26.0	82.9	33	20.1	58.4	21.5
2	D	85'542	11.3	63.5	34.2	19.3	59	21.7
3	USA	79'590	10.5	74.1	21.3	21.6	59.5	18.9
4	I	51'545	6.8	83.1	37.1	22.4	57.5	20.1
5	CDN	39'813	5.3	75.8	16.3	21.9	62.1	16
6	GB	33'189	4.4	68.9	29.4	15.2	61.9	22.9
7	AUS	24'705	3.3	80.3	16.3	19.1	61.6	19.3
8	E	24'491	3.2	56.2	28.5	31.4	51.5	17.1
9	ISR	18'348	2.4	81.5	13.6	6.3	47.9	45.8
10	ARG	15'856	2.1	92	11.4	22.7	59.8	17.5
11	OE	15'712	2.1	57.6	28.3	18.4	58.9	22.7
12	BRA	15'594	2.1	79.1	14.5	20.9	60.9	18.2
13	RSA	9'469	1.3	70	17.6	24.3	58.7	17
14	Thai	8'739	1.2	37	32	26.6	58.1	15.3
15	B	7'964	1.1	70.9	28.1	18.9	57.9	23.2
16	NL	7'850	1.0	67.9	26.9	16	63.8	20.2
17	NZ	6'989	0.9	71.9	20	14.9	65.4	19.7
18	S	5'489	0.7	59.7	28.5	18.5	60.7	20.8
19	MEX	5'276	0.7	78.1	20.7	15.6	62.1	22.3
20	Chile	5'193	0.7	87.6	17.8	15.4	59.9	24.7
1-20		657'959	87.2					
Total	Gesamt	754'554	100	73.3	28.46	19.8	58.7	21.5

Stichtag Daten: 1. Juli. 2015

2. Regional

- Knapp 2/3 Europa (62%), ¼ Amerika (Nord/Süd, 24%). Grösster Zuwachs in Asien (+4.6%), vor allem Thailand, UAE, Philippinen, Israel.
- Obwohl die Auslandschweizer-Gemeinschaft in Asien in den letzten Jahren prozentual am stärksten wuchs, bleibt die Zunahme in Europa in absoluten Zahlen nach wie vor am höchsten (2014: +14000).

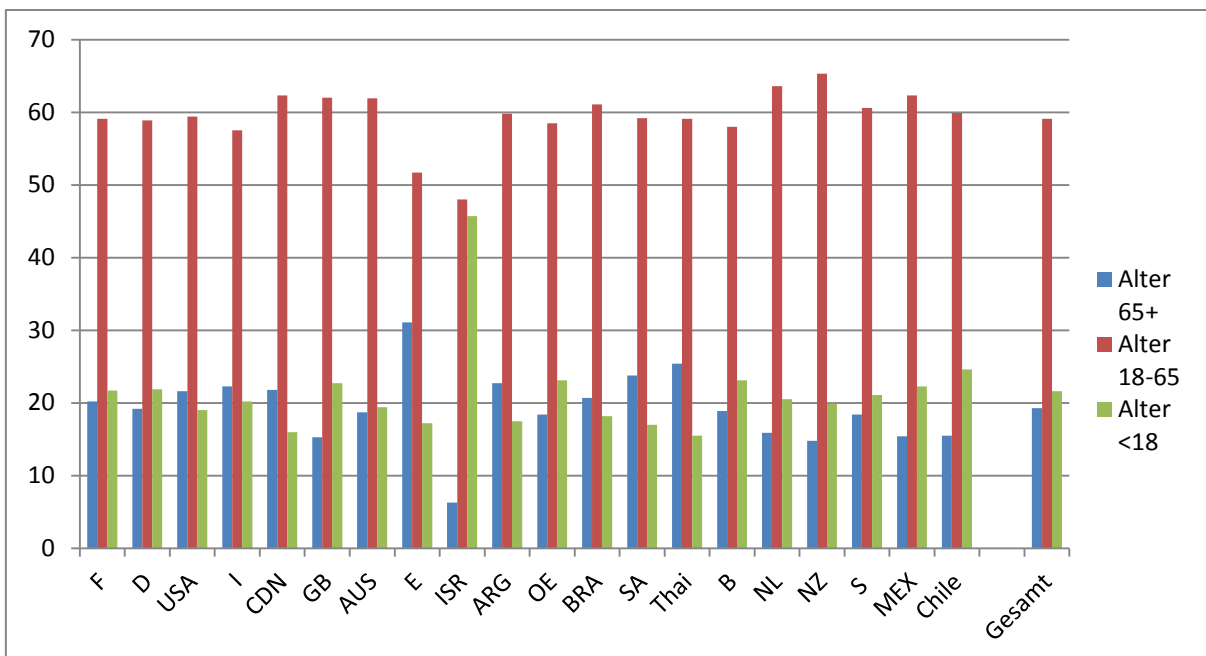
Verteilung nach Ländern



Anzahl SchweizerInnen pro Land

- Über ¼ aller Auslandschweizerinnen und -schweizer sind in Frankreich immatrikuliert. Beinahe die Hälfte in nur 3 Ländern (Frankreich, Deutschland und USA).
- Die ersten 10 Staaten mit der grössten Gemeinschaft repräsentieren 75% aller immatrikulierten Schweizerinnen und Schweizer im Ausland. Bei den ersten 20 Staaten fällt der Anteil gar über 87% aus.
- Das Wachstum der Schweizer Gemeinschaft in Deutschland, Grossbritannien und Schweden lag 2014 über dem Durchschnitt, während Frankreich, Italien und Spanien im letzten Jahr nur leicht zulegen. Israel und die Türkei wuchsen 2014 erneut stark (über 6% resp. 9%).
- Thailand, Chile, Mexiko und Australien verzeichneten 2014 ebenfalls ein überdurchschnittliches Wachstum ihrer Auslandschweizer-Gemeinschaft.

3. Altersstruktur

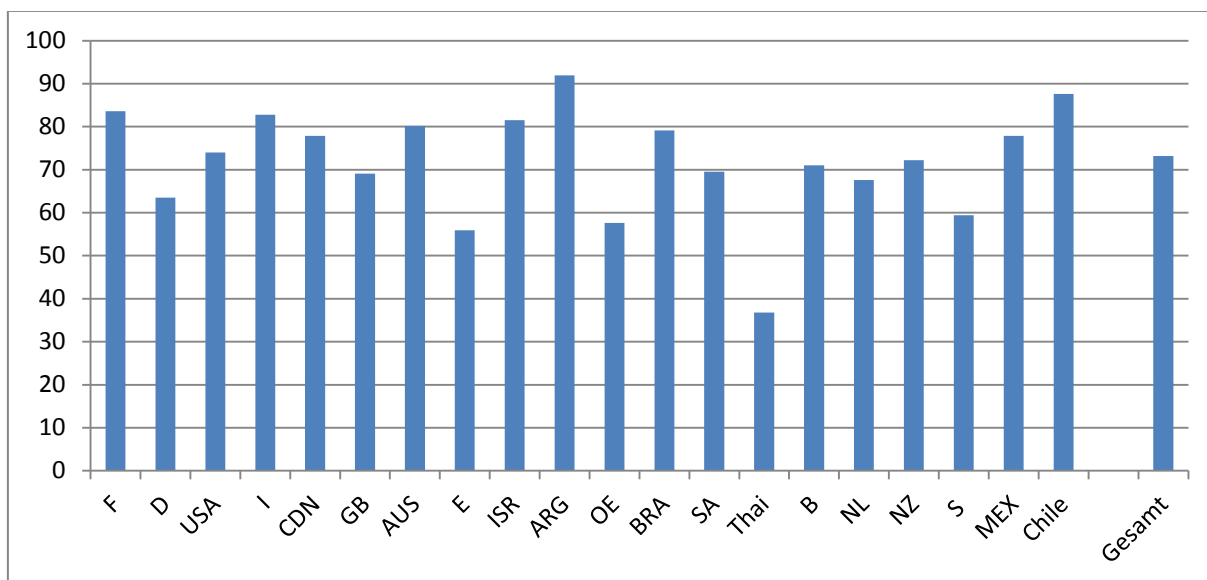


Altersstruktur pro Land in % (Senioren, Erwerbstätige, Kinder/Jugendliche)

- Die Auslandschweizer-Gemeinschaft ist leicht älter als die ständige Wohnbevölkerung in der Schweiz (Anteil Senioren CH: 17.6%, Ausland 19.8%)
- In Asien sind die immatrikulierten Schweizerinnen und Schweizer wesentlich jünger (Anteil Senioren: 11%, 1/3 Minderjährige) als auf den restlichen Kontinenten (um die 20% Senioren).

- Unter den 20 wichtigsten Ländern stechen Israel und Spanien ins Auge: In Israel ist beinahe jede/r zweite immatrikulierte Schweizerin oder Schweizer minderjährig (46%), d.h. Minderjährige und Erwerbstätige halten sich da in etwa die Waage. In Spanien hat beinahe jeder Dritte das Seniorenalter (65+) bereits erreicht, in Thailand jeder Vierte.
- In den USA, Kanada, Argentinien, Brasilien, Thailand, Südafrika, Spanien und Italien sind mehr Senioren (65+) als Kinder und Jugendliche (>18) angemeldet.
- Neben Israel liegt der Anteil von Minderjährigen in Chile, Mexiko, Grossbritannien, Österreich und Belgien deutlich über demjenigen der Senioren.
- Bis auf Italien leben in den Nachbarländern mehr Kinder und Jugendliche als Senioren.

4. Doppelnationalität



Anteil Doppelnationalitäten pro Land in %

- Das Wachstum der Auslandschweizer-Gemeinschaft ist vor allem auf die Immatrikulation von Doppelbürgerinnen und -bürger zurückzuführen. Weltweit meldeten sich 2014 über 5mal mehr Schweizer Doppelbürgerinnen und -bürger als Schweizerinnen und Schweizer mit einer Staatsbürgerschaft an. Einige Länder verzeichneten ein Null- resp. negatives Wachstum von Schweizerinnen und Schweizern mit einer Staatsbürgerschaft (USA, Kanada, Italien, Spanien, Belgien, Südafrika, Argentinien, Brasilien) und wuchsen entsprechend nur wegen der Immatrikulation von Schweizerinnen und Schweizern mit einer zweiten Staatsangehörigkeit (meistens derjenigen des Aufenthaltsstaates).
 - Der Anteil von Schweizer Doppelbürgerinnen und -bürgern liegt in Asien und Afrika mit 59% resp. 62% wesentlich tiefer als auf den anderen Kontinenten (73-78%), wächst in diesen Regionen aber überproportional. In Europa, Nord- und Südamerika sowie Ozeanien verfügen $\frac{3}{4}$ aller immatrikulierten Schweizerinnen und Schweizer über eine weitere Nationalität.
 - In Argentinien und Chile haben von 10 immatrikulierten Schweizerinnen und Schweizern 9 die lokale Staatsbürgerschaft. Ähnlich hoch liegt der Anteil in der Türkei (89%).
 - Thailand weist einen deutlich unterdurchschnittlichen Anteil von Schweizer Doppelbürgerinnen und -bürgern auf (37%).
5. Bei den Nachbarstaaten liegt der Anteil von Schweizer Doppelbürgerinnen und -bürgern in Frankreich und Italien (über 80%) wesentlich höher als in Deutschland oder Österreich (um die 60%).