



Statistique des Suisses de l'étranger 2015 : informations complémentaires

1. Vue d'ensemble

761 930 ressortissants suisses sont enregistrés à l'étranger (état au 31.12.2015).

Rang	Pays ¹	Nombre de personnes	%	Part de binationaux en %	Pers. ayant le droit de vote en %	Age	Age	Age
						+ de 65 ans	18-65 ans	< 18 ans
1	FRA	198 647	26,1	83,0	33,2	20,3	58,3	21,4
2	DEU	86 774	11,4	63,6	34,5	19,5	58,9	21,6
3	USA	80 218	10,5	74,3	21,7	21,6	59,6	18,8
4	ITA	51 556	6,8	83,5	37,4	22,5	57,5	20,0
5	CAN	39 869	5,2	76,2	16,5	22,0	62,0	16,0
6	GBR	33 745	4,4	68,7	30,2	15,1	62,0	22,9
7	AUS	24 789	3,6	80,4	16,4	19,5	61,3	19,2
8	ESP	24 721	3,2	56,6	28,8	31,4	51,4	17,2
9	ISR	18 702	2,4	81,9	13,6	6,4	48,0	45,6
10	AUT	16 028	2,1	57,7	28,5	18,5	58,9	22,6
11	ARG	15 865	2,1	92,1	11,6	22,9	59,6	17,5
12	BRA	15 730	2,1	79,2	14,7	21,1	60,7	18,2
13	RSA	9 293	1,2	70,3	17,8	24,7	58,2	17,1
14	THA	8 958	1,2	37,1	32,3	27,3	57,5	15,2
15	BEL	8 035	1,1	71,0	28,7	18,9	58,1	23,0
16	NED	7 940	1,0	67,9	27,3	16,4	63,8	19,8
17	NZL	7 021	0,9	72,1	19,7	15,2	65,3	19,5
18	SWE	5 566	0,7	60,1	28,6	18,5	60,7	20,8
19	MEX	5 366	0,7	78,2	21,1	15,4	62,5	22,1
20	CHI	5 272	0,7	87,7	18,1	15,7	59,9	24,4
1-20		664 095	87,2					
Total		761 930	100	73,4	28,7	20,0	58,6	21,4

Données au 31 décembre 2015

- Ces dernières années, le nombre de ressortissants suisses à l'étranger a progressé d'env. 15 000 personnes par an.
- La population suisse résidant à l'étranger affiche une croissance de 2 % en moyenne par an, soit près de deux fois plus que la population résidente permanente en Suisse.
- Les vingt premières destinations des Suisses sont les mêmes en 2015 qu'en 2014. La seule différence réside dans la permutation de rang entre l'Autriche et l'Argentine, cette dernière ayant enregistré un recul du nombre de ressortissants suisses inscrits (- 28).
- Près d'un Suisse sur neuf vit aujourd'hui à l'étranger.

¹ Codes pays du CIO

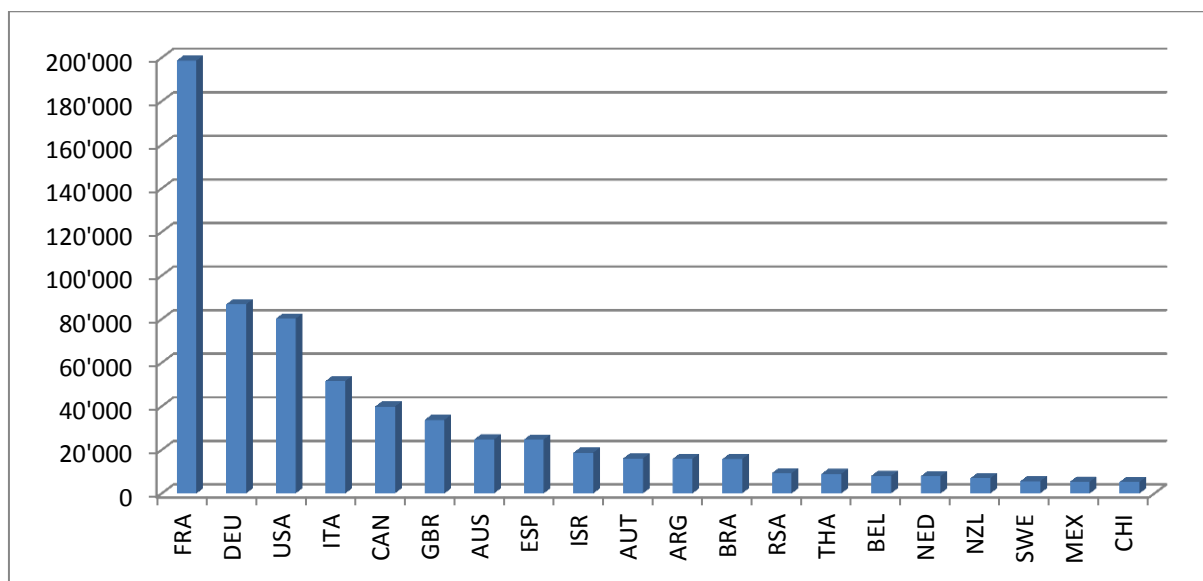
- Le nombre de personnes ayant le droit de vote a progressé de 1 % par rapport à 2014. Il est le plus élevé dans les pays limitrophes et dans les pays affichant une faible proportion de binationaux.

1.1. Répartition régionale

Rang	Continent	Personnes	%	Part de binationaux en %	Pers. ayant le droit de vote en %	Age + de 65 ans	Age 18-65 ans	Age < 18 ans
1	Europe	472 202	62,0	73,8	33,2	20,6	58,2	21,2
2	Amérique	183 702	24,1	76,9	19,0	21,0	60,2	18,8
3	Asie	52 409	6,9	59,1	32,3	11,6	55,6	32,8
4	Océanie	32 032	4,2	78,3	17,3	18,5	62,1	19,4
5	Afrique	21 585	2,8	62,8	26,3	20,1	55,9	24,0

- Près de deux Suisses établis à l'étranger sur trois vivent en Europe (62 %), près d'un sur quatre en Amérique du Nord / Sud (24 %).
- La plus forte hausse (3,5 %) a été enregistrée, comme les années passées, en Asie, notamment en Thaïlande, aux Philippines, en Israël et aux Emirats arabes unis.
- Si la progression en pourcentage a été la plus forte en Asie ces dernières années, c'est en Europe qu'elle demeure la plus importante en nombre absolu (2015 : +10 153).
- La hausse se situe juste au-dessus de la moyenne en Europe (2,2 %).
- La plus faible progression est enregistrée en Afrique (0,5 %). En Amérique et en Océanie, la hausse est également inférieure à la moyenne (respectivement 1,5 % et 1,0 %).

1.2. Répartition par pays

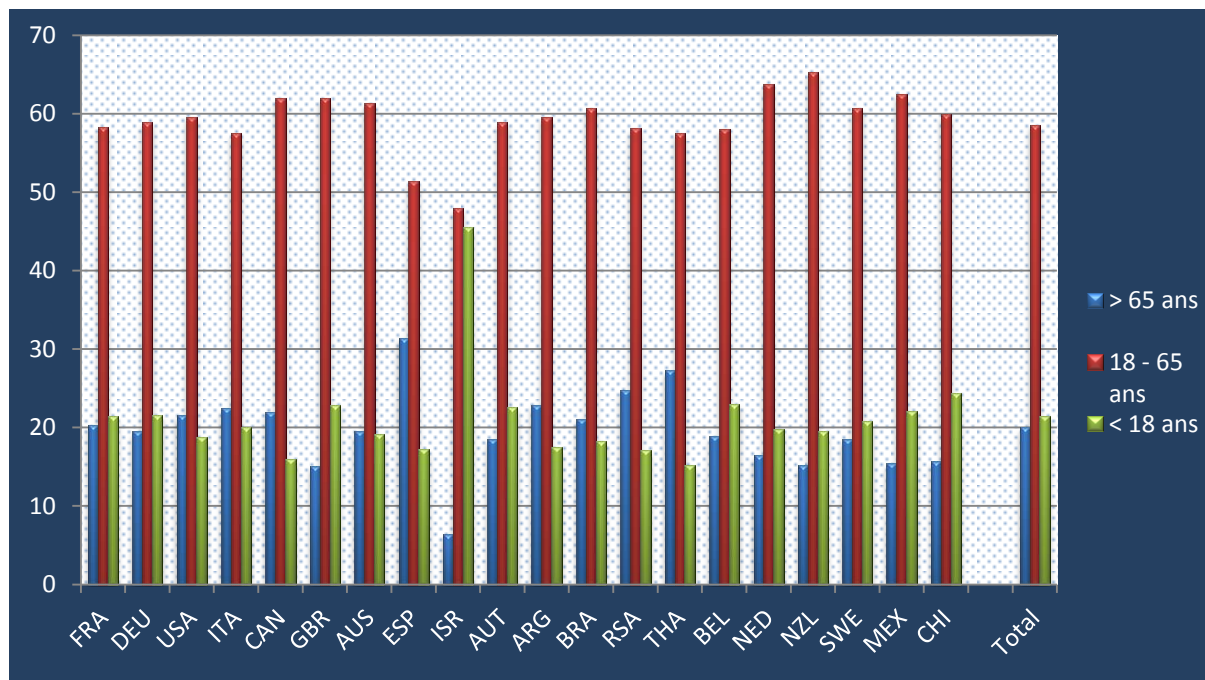


Nombre de ressortissants suisses par pays

- Plus d'un quart des ressortissants suisses vivant à l'étranger sont recensés en France, et près de la moitié dans seulement trois pays (France, Allemagne, Etats-Unis).
- Les dix pays accueillant les communautés suisses les plus nombreuses regroupent près de 75 % de l'ensemble des Suisses de l'étranger. Pour les vingt premiers pays, cette part est de plus de 87 %.
- En Europe, la progression de la communauté suisse a été supérieure à la moyenne en Albanie (6,6 %), en Bosnie-Herzégovine (6,6 %), en Bulgarie (8,9 %) et en Serbie (13,1 %), inférieure à la moyenne en Italie (0,4 %) et en Espagne (1,0 %).
- Parmi les grandes communautés, celles des pays asiatiques notamment ont affiché une progression notable : Israël (4,1 %), Philippines (4,3 %), Thaïlande (4,9 %) et Japon (5,9 %). Le nombre de ressortissants suisses en Chine a en revanche légèrement reculé (-1,6 %).

- Sur le continent américain, le nombre de ressortissants suisses a reculé en Argentine et au Venezuela (respectivement -0,2 % et -6,4 %), mais a enregistré une hausse supérieure à la moyenne au Chili (3,8 %).
- Sur le continent africain, le nombre de ressortissants suisses a reculé en Afrique du Sud et en Tanzanie (respectivement -2,2 % et -7 %), mais enregistré une hausse supérieure à la moyenne au Maroc (+5,3 %).

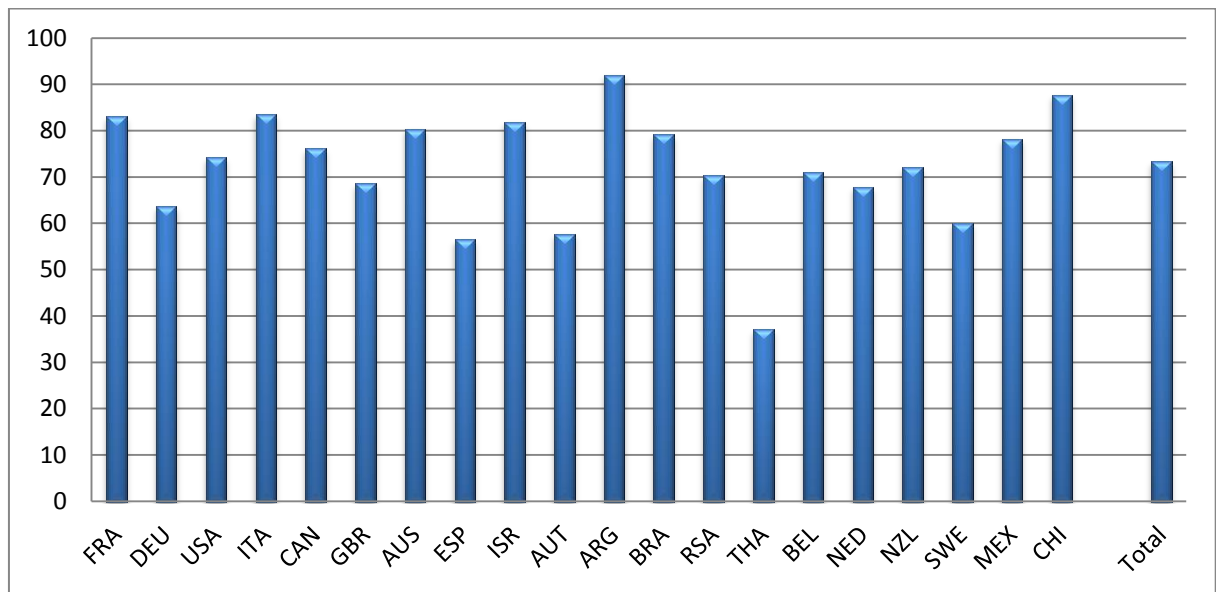
2. Structure des âges



Structure des âges par pays en % (seniors, actifs, enfants / adolescents)

- La communauté des Suisses de l'étranger est légèrement plus âgée que la population résidente permanente en Suisse (part des seniors : 17,8 % en Suisse, 19,9 % à l'étranger).
- En Asie, les Suisses enregistrés sont nettement plus jeunes (part des seniors 11,6 %, part des mineurs 33 %) que sur les autres continents (env. 20 % de seniors).
- Parmi les vingt pays préférés des Suisses, Israël, l'Espagne et la Thaïlande se distinguent : en Israël, près d'un Suisse sur deux inscrit est mineur (45,6 %), soit à peu près autant que les personnes exerçant une activité lucrative ; en Espagne, près d'un Suisse sur trois a plus de 65 ans ; en Thaïlande, cette proportion est de un sur quatre.
- Aux Etats-Unis, au Canada, en Argentine, au Brésil, en Thaïlande, en Afrique du Sud, en Espagne et en Italie, on recense plus de seniors (plus de 65 ans) que d'enfants et d'adolescents (> 18 ans).
- A part Israël, la proportion de mineurs est nettement supérieure à celle des seniors au Chili, au Mexique, en Grande-Bretagne, en Autriche et en Belgique.
- Dans les pays limitrophes de la Suisse (sauf l'Italie), la part des enfants / adolescents excède celle des seniors.

3. Double nationalité / nationalité multiple



Nombre de personnes ayant une double / multiple nationalité, par pays en %

- La croissance des communautés suisses à l'étranger s'explique notamment par l'inscription de nouveaux binationaux². Dans le monde, près de sept fois plus de personnes ayant la nationalité suisse et une autre nationalité se sont déclarées en 2015 que de personnes ayant la nationalité suisse uniquement. Dans certains pays (Italie, Espagne, Canada, Afrique du Sud, Argentine, Australie), le nombre de personnes possédant uniquement la nationalité suisse a stagné, voire reculé. La progression de la communauté suisse dans ces pays s'explique donc par l'inscription de personnes au bénéfice d'une autre nationalité que la nationalité suisse (la plupart du temps celle du pays de résidence).
- La moyenne mondiale, pour les binationaux suisses, est de 73,4 %. Si elle est plus faible en Asie (59,1 %) et en Afrique (62,8 %) que sur les autres continents, elle progresse plus fortement dans ces régions. En Europe, en Afrique du Nord / Sud et en Océanie, trois quarts des Suisses recensés possèdent également une autre nationalité.
- En Argentine et au Chili, neuf Suisses inscrits sur dix ont une autre nationalité (le plus souvent celle du pays de résidence). La même chose vaut en Turquie (87,8 %).
- A l'inverse, la Thaïlande présente une proportion inférieure à la moyenne de binationaux suisses (37,1 %).
- Dans les pays limitrophes de la Suisse, la part des binationaux est nettement plus élevée en France et en Italie (plus de 80 %) qu'en Allemagne et en Autriche (env. 60 %).

² Arrivées de Suisse ou d'un pays tiers, naissances et naturalisations